

## Montage Personensicherheitsnetze, Seitenschutznetze nach BGR 179

Anschrift Auftraggeber:

Anschrift Baustelle:

Neubau

Sanierung

Baustellenbeschreibung:

Länge \_\_\_\_\_

Breite \_\_\_\_\_

Ges.-Fläche. \_\_\_\_\_

Höhe mind. \_\_\_\_\_

Höhe max. \_\_\_\_\_

Lfdm. S.A. \_\_\_\_\_

Bautyp:

Beton

Stahl

Holz

Bodenbeschaffenheit:

Beton

Asphalt

befestigt

unbefestigt

Dachabstände:

(Stützen im Innenbereich)

Binder \_\_\_\_\_

Pfetten \_\_\_\_\_

Abfangträger \_\_\_\_\_

Arbeitsbühne einsetzbar:

Ja

Nein

Einfahrt Baustelle möglich:

Ja

Nein

Torgröße \_\_\_\_\_

Montagezeit:

Ab KW: \_\_\_\_\_

Bis KW: \_\_\_\_\_

Mietzeit: \_\_\_\_\_

Anzahl Bauabschnitte: \_\_\_\_\_

Besondere Umstände:

Gruben

Maschinen

Heizung

Stromleitung

Material allgemein

Abnahme durch:

Auftraggeber

BG

Gewerbeaufsicht

Telefon-Nr.:

Auftraggeber \_\_\_\_\_

Elektriker \_\_\_\_\_

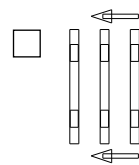
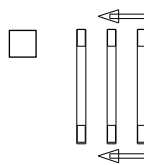
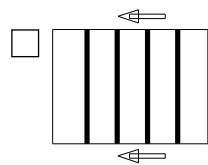
Architekt \_\_\_\_\_

Heizungsbau \_\_\_\_\_

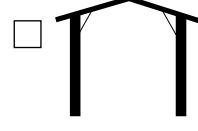
Bauleiter \_\_\_\_\_

Bauherrn \_\_\_\_\_

Gebäudetyp:



\_\_\_\_\_  
Sonstiges



\_\_\_\_\_  
Sonstiges